

Страхование профессиональной
ответственности медицинских работников

Единый Страховой Пул

Руководство по работе с Платформой «<https://medpul.kz>»



Создание договора

Дата создания: 01.09.2024
Версия: 01

Страхование профессиональной
ответственности медицинских работников

Содержание

Руководство по работе с Платформой «<https://medpul.kz>»

1. Вход в личный кабинет

2. Создать новый Договор страхования

- Включение медицинских работников в Договор страхования
- Ознакомление с параметрами Договора
- Скачать и подписать заполненное заявление и Договор страхования

■ ■ Вход в личный кабинет

1.1. Для создания Договора страхования

гражданско-правовой ответственности медицинских работников Вам необходимо иметь личный кабинет на Платформе «<https://medpul.kz>».

1.2. Для начала работы Вам необходимо:

- иметь доверенность на право подписания договоров страхования
- ознакомиться с Правилами страхования ответственности медицинских работников (см. на сайте, в разделе «Нормативные акты»).
- войти в личный кабинет.

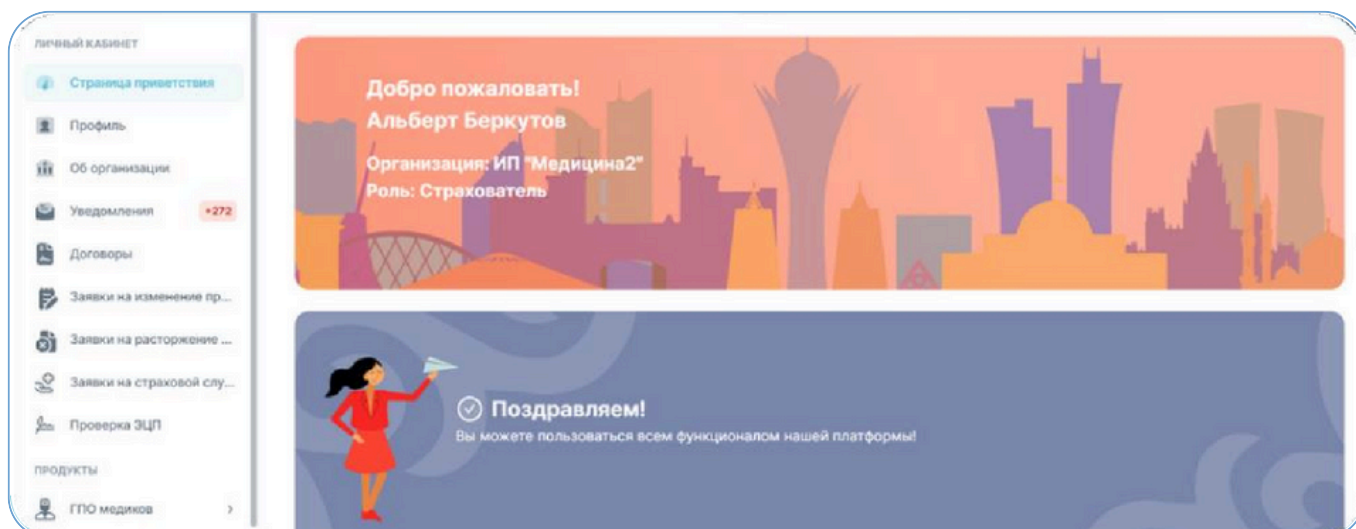
1.3. Для того чтобы войти в личный кабинет, выполните следующие действия:

- а) откройте на компьютере сайт «<https://medpul.kz>»
- б) на главной странице найдите кнопку «Личный кабинет».
- в) наберите логин, в виде электронного адреса и пароль, указанный Вами в ходе регистрации личного кабинета.
- г) нажмите кнопку «Войти».

Убедитесь, что Вы верно вводите все символы, так как пароль чувствителен к регистру. Проверьте, нет ли лишних пробелов.

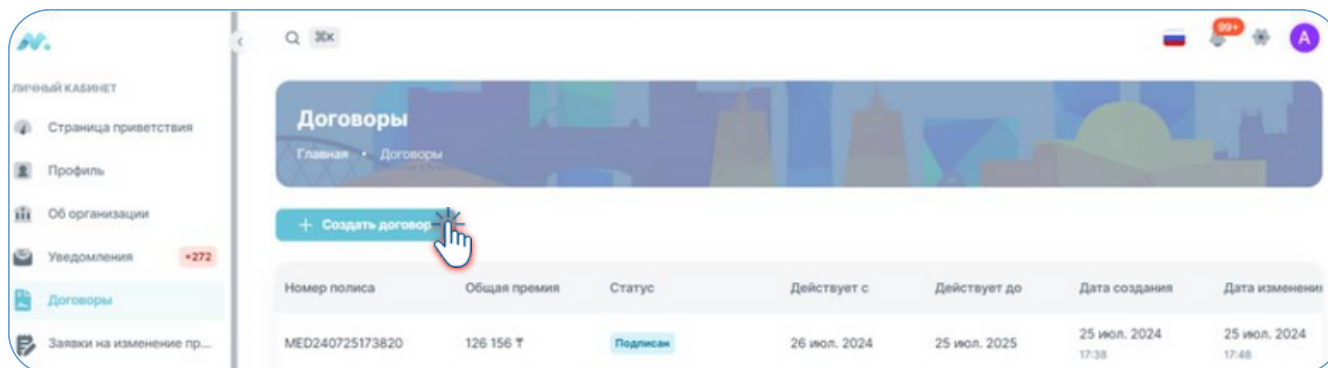


Если данные введены правильно, Вы будете перенаправлены в свой личный кабинет. Ваша Фамилия, Имя, наименование Медицинской организации, от имени которой Вы выступаете, будут отображаться на странице приветствия, чтобы Вы могли убедиться, что Вы вошли в правильный аккаунт.



■ ■ Создать новый Договор страхования

2.1. Для создания договора в левой панели внутри Раздела «Договоры» нажмите «Создать Договор»



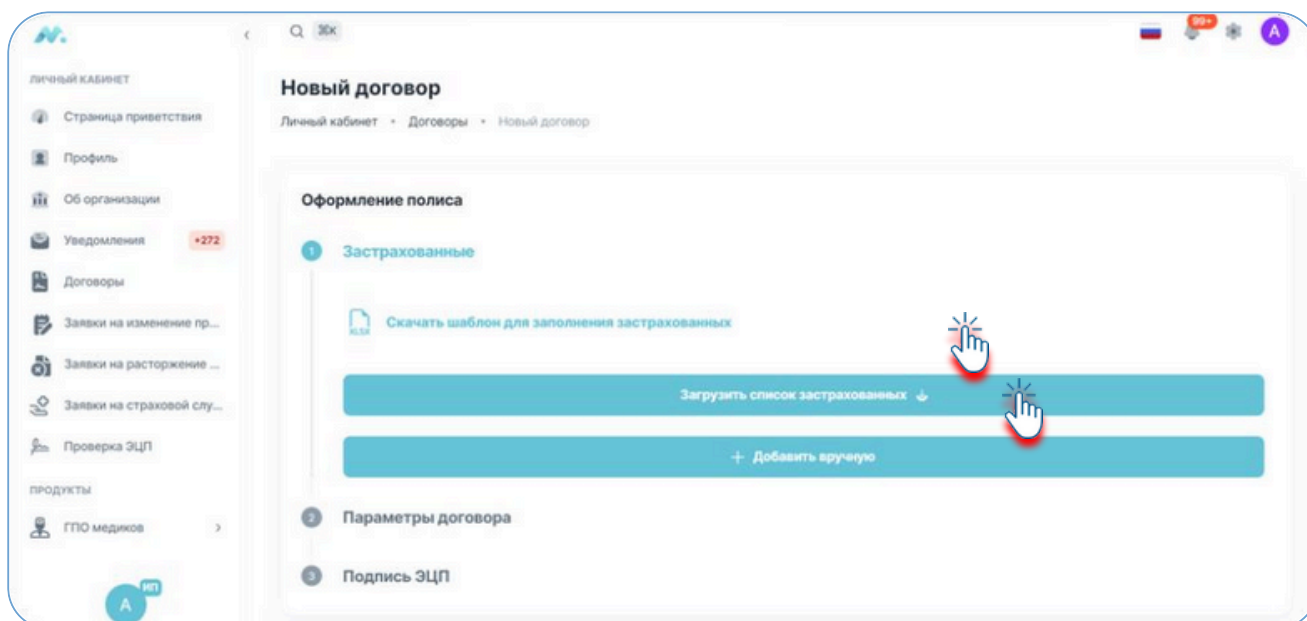
Система отобразит интерфейс, в котором создается договор страхования. Создание Договора происходит в три этапа, которые автоматически выполняются пошагово сверху вниз в процессе заполнения соответствующих разделов.

■ ■ Включение медицинских работников в Договор страхования

а) Включить медицинских работников в Договор страхования возможно одним из двух способов:

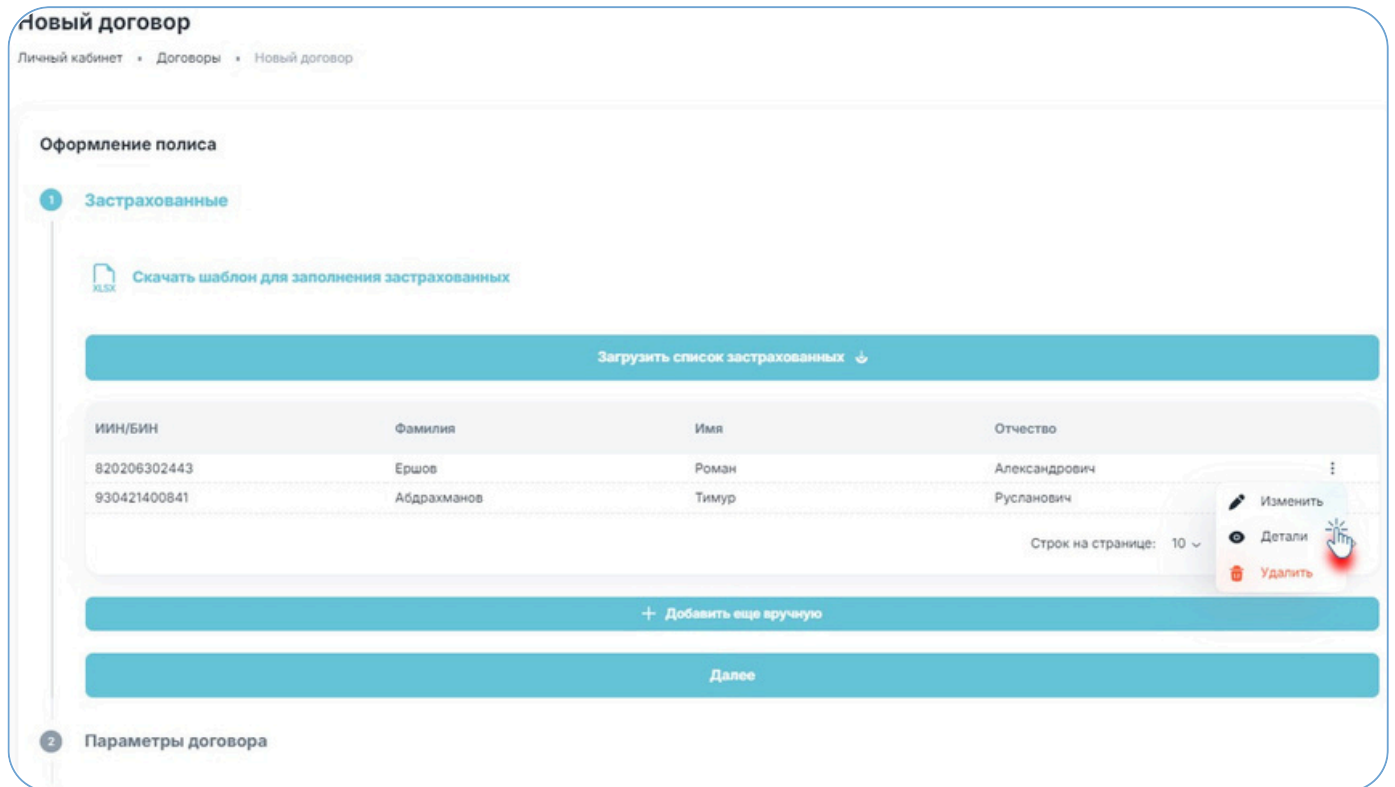
- вручную или
- загрузить списком в формате Excel (см. ниже пп. а)

Для этого на экране необходимо выбрать соответствующий вариант.



в) после заполнения, загрузить соответствующий Excel файл (с заполненным списком застрахованных работников) на сайт, нажав на кнопку «Загрузить список застрахованных».

Если данные введены верно, нажмите кнопку «Далее». Для просмотра внесенных данных, нажав на троеточку справа, нажмите на кнопку «Детали». Для внесения правок нажмите на кнопку «Изменить»/«Удалить»



ИИН/БИН	Фамилия	Имя	Отчество
820206302443	Ершов	Роман	Александрович
930421400841	Абдрахманов	Тимур	Русланович

Ознакомление с параметрами Договора

2.2. На данном этапе система автоматически установит условия страхования, такие как:

а) Дата начала действия Договора

- система автоматически установит дату начала действия Договора на следующий день после подачи заявки. Вы можете изменить дату вручную, выбрав более позднюю дату.

б) Дата окончания действия Договора

- система автоматически установит дату окончания действия договора, с учетом периода страхования 12 месяцев, с даты начала действия Договора.

с) Дата начала действия защиты

- страховая защита будет установлена автоматически со дня, следующего за днем оплаты страховой премии согласно графику оплаты.

д) Дата окончания действия защиты

- система автоматически установит дату окончания действия договора, с учетом периода страхования 12 месяцев, со дня, следующего за днем оплаты страховой премии.

е) Страховая премия

- система автоматически установит страховую премию в тенге, согласно тарифам Правил страхования и списку застрахованных, включенных в Договор сострахования.

f) Порядок оплаты премии

- система автоматически установит график оплаты премии согласно требованиям Правил страхования (единовременно, в течение 5 дней со дня подписания Договора сторонами).

g) Сроки оплаты премии

- система автоматически установит график оплаты премии согласно требованиям Правил страхования (единовременно, в течение 5 дней со дня подписания Договора сторонами, с указанием суммы и даты, до которой премия должна быть оплачена).

После ознакомления с параметрами Договора, нажмите кнопку «Далее».

Параметры

Дата начала действия договора
21.08.2024

Рассчитать

Дата окончания действия договора
20.08.2025

Страховая сумма (общая сумма денег на которую застрахована ответственность всех застрахованных)
44 304 000 Т

Дата начала действия страховой защиты
После оплаты премии дата начала будет указана в Уведомлении от Администратора Пула где будет указана в том числе фактическая дата оплаты премии + 1 день

Дата окончания действия защиты
20.08.2025

Страховая премия по Договору (сумма денег которую страхователь обязан уплатить)
126 156 Т

Порядок оплаты премии
Единовременно

№	Срок оплаты до	Премия к оплате	Статус оплаты
1	20.09.2024	126 156 Т	Ожидание

Оплачено всего по договору
-

Далее

Назад

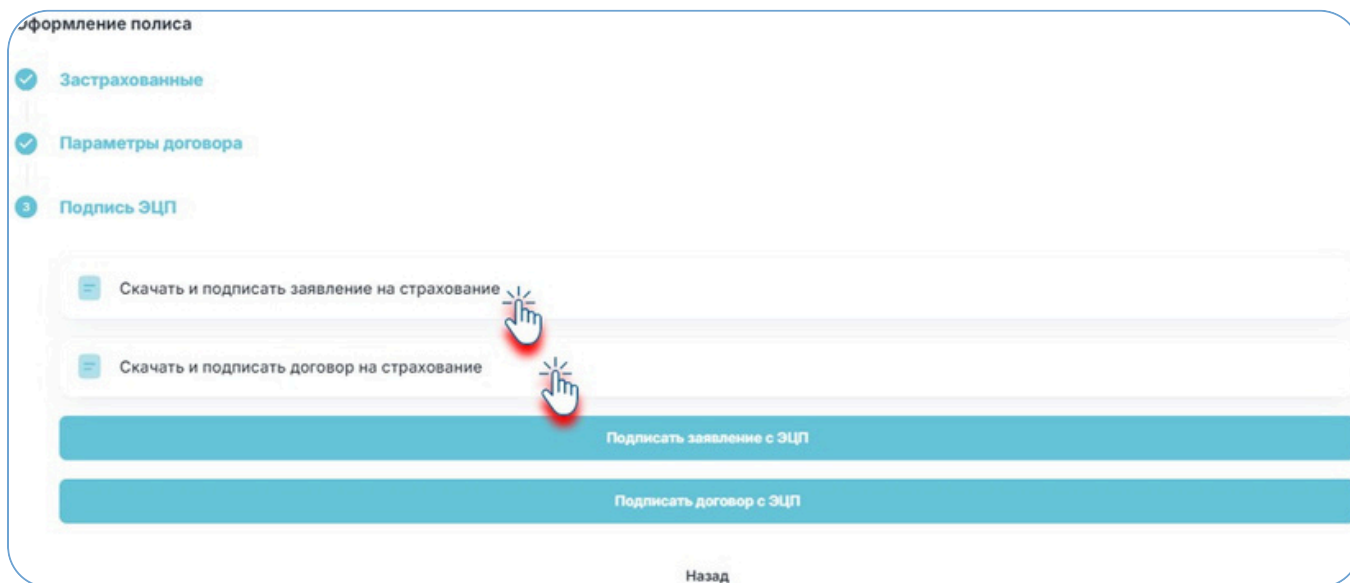
■ ■ Скачать и подписать заполненное заявление и Договор страхования

2.3.Нажмите на кнопку «Скачать и подписать заявление на страхование».

После успешного скачивания файла на ваш компьютер, ознакомьтесь с его содержимым.

Нажмите на кнопку «Скачать и подписать договор на страхование».

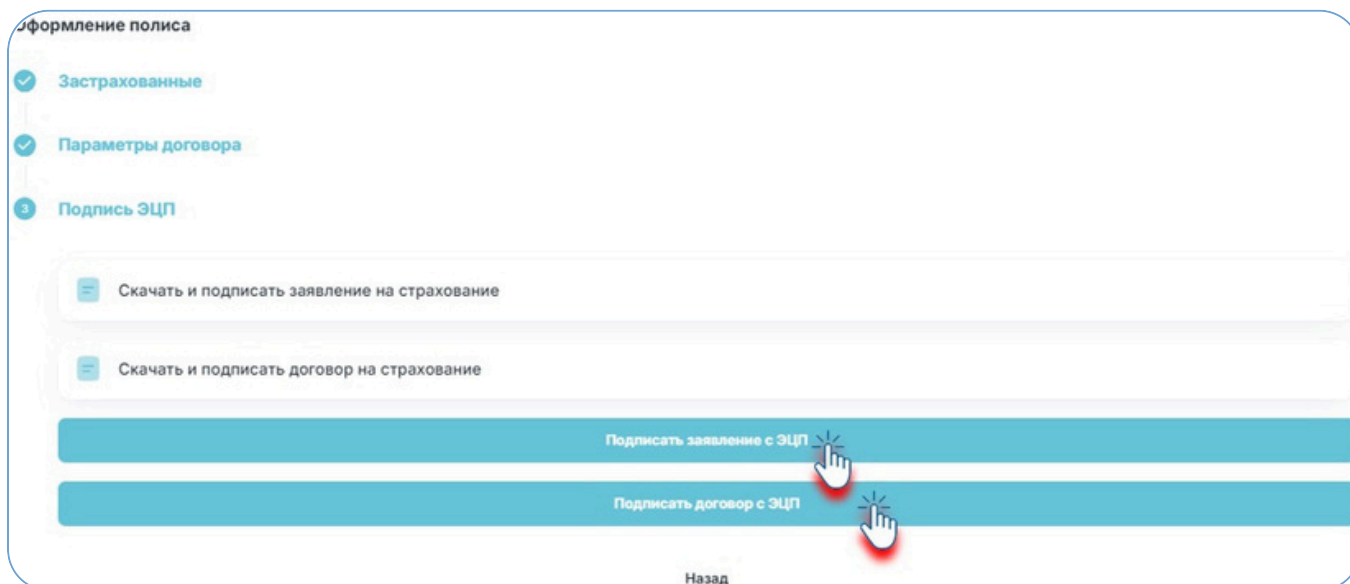
После успешного скачивания файла на ваш компьютер, ознакомьтесь с его содержимым.



Если данные в заявлении внесены верно, нажмите «Подписать заявление с ЭЦП».

ЭЦП должно быть выдано Вам как Индивидуальному предпринимателю, за которым оформлена медицинская организация. Либо ЭЦП выдано Вам как работнику данной медицинской организации – ИП/Юридического лица.

Если данные в Договоре внесены верно, то нажмите «Подписать договор с ЭЦП».



Поздравляем! Вы подписали Договор страхования.

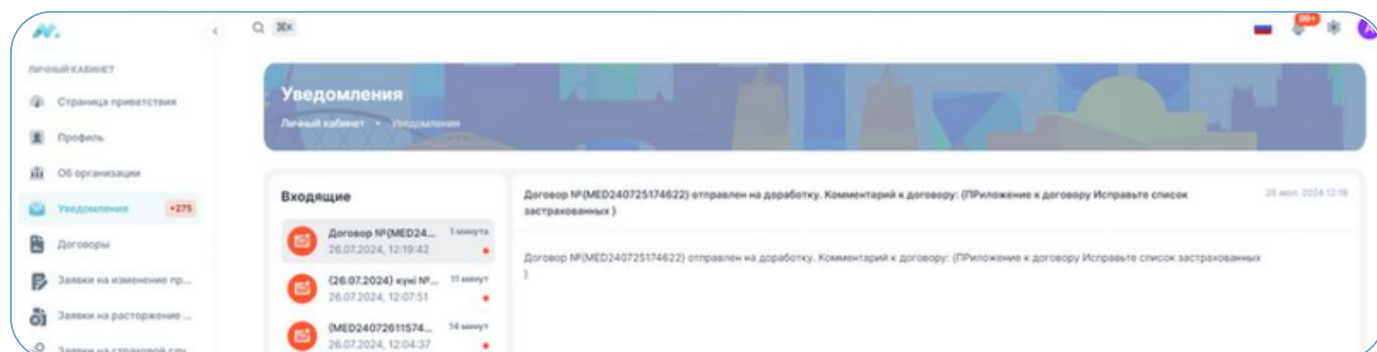
Ваш Договор отправлен на рассмотрение и подписание Администратору Платформы Вы можете ознакомиться со статусом Договора, в разделе «Договоры».

Номер полиса	Общая премия	Статус	Действует с	Действует до	Дата создания	Дата изменения	
MED240820154455	126 156 T	В Ожидании Подписания	21 авг. 2024	20 авг. 2025	20 авг. 2024 15:44	20 авг. 2024 16:02	Просмотр
MED240814144330/1	62 732.37 T	Черновик	17 авг. 2024	14 авг. 2025	16 авг. 2024 11:16	16 авг. 2024 11:18	⋮
MED240816105449	126 156 T	Подписан	17 авг. 2024	16 авг. 2025	16 авг. 2024 10:54	16 авг. 2024 11:08	⋮
MED240726115746/2	27 062.23 T	Черновик	16 авг. 2024	24 июл. 2025	15 авг. 2024 16:00	15 авг. 2024 16:03	⋮
MED240815153828	126 156 T	Подписан	16 авг. 2024	15 авг. 2025	15 авг. 2024 15:38	15 авг. 2024 15:46	⋮
MED240730161926	126 156 T	Расторгнут	30 июл. 2024	29 июл. 2025	30 июл. 2024 16:19	14 авг. 2024 16:53	Просмотр
MED240730162000/1	60 312.94 T	Черновик	15 авг. 2024	29 июл. 2025	14 авг. 2024 16:46	14 авг. 2024 16:46	⋮
MED240814162948	169 463 T	Подписан	15 авг. 2024	14 авг. 2025	14 авг. 2024 16:29	14 авг. 2024 16:42	⋮
MED240814144330	126 156 T	Действует	15 авг. 2024	14 авг. 2025	14 авг. 2024 14:43	14 авг. 2024 14:51	⋮
MED240806163814	126 156 T	Черновик	07 авг. 2024	06 авг. 2025	06 авг. 2024 16:38	06 авг. 2024 16:38	⋮

Строк на странице: 10 1-10 из 146 < >

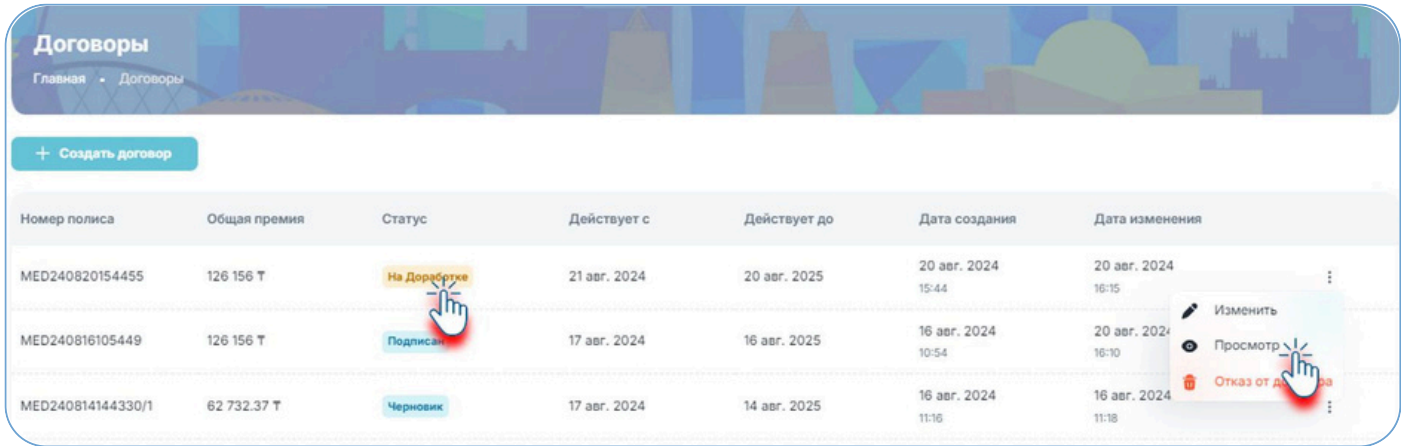
После отправления заявки на заключение Договора запрос рассмотрит Администратор Платформы.

В случае если у Администратора Платформы возникнут вопросы, (к примеру: если Вы ввели неверные данные), то Ваша заявка на заключение Договора вернется на доработку. Информация об этом Вам будет отправлена в виде уведомления в личный кабинет и на электронную почту.

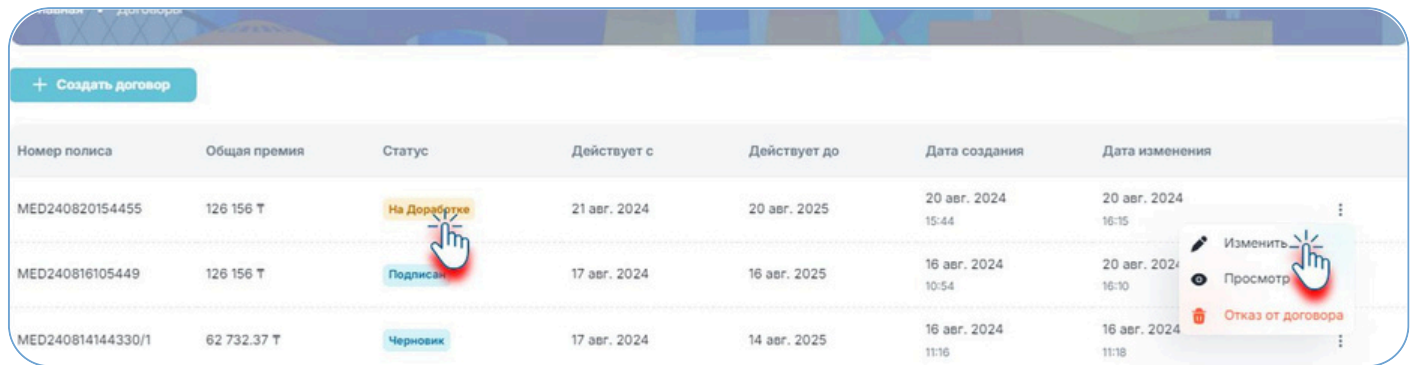


Для доработки заявки на заключение Договора Вам необходимо:

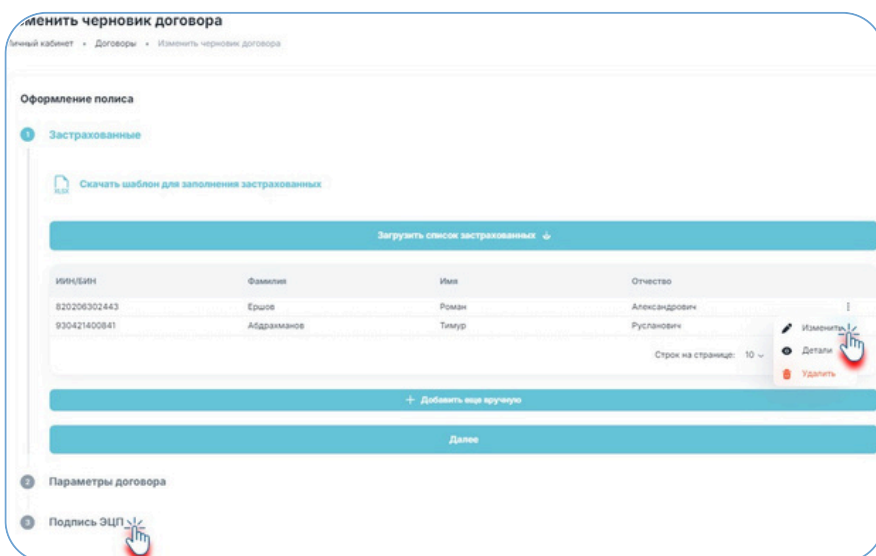
а) войти в раздел «Договоры», найти строку с Вашим Договором, нажать на троеточку и выбрать пункт «Просмотр» для ознакомления с комментарием Администратора пула.



б) затем снова войдите в раздел «Договоры», найдите строку с Вашим Договором, нажмите на троеточку и выберите пункт «Изменить».

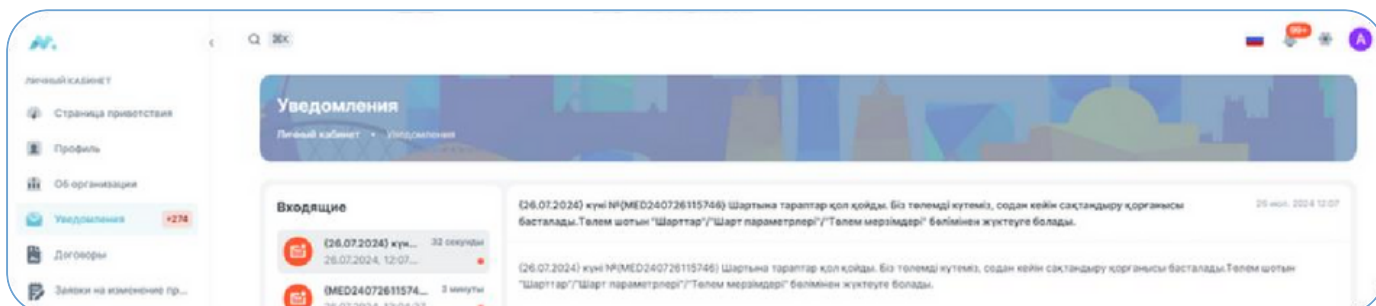


Исправьте данные в соответствии с комментариями Администратора Пула и переподпишите заявление и договор. Заявка будет отправлена на повторное подписание Администратору пула.

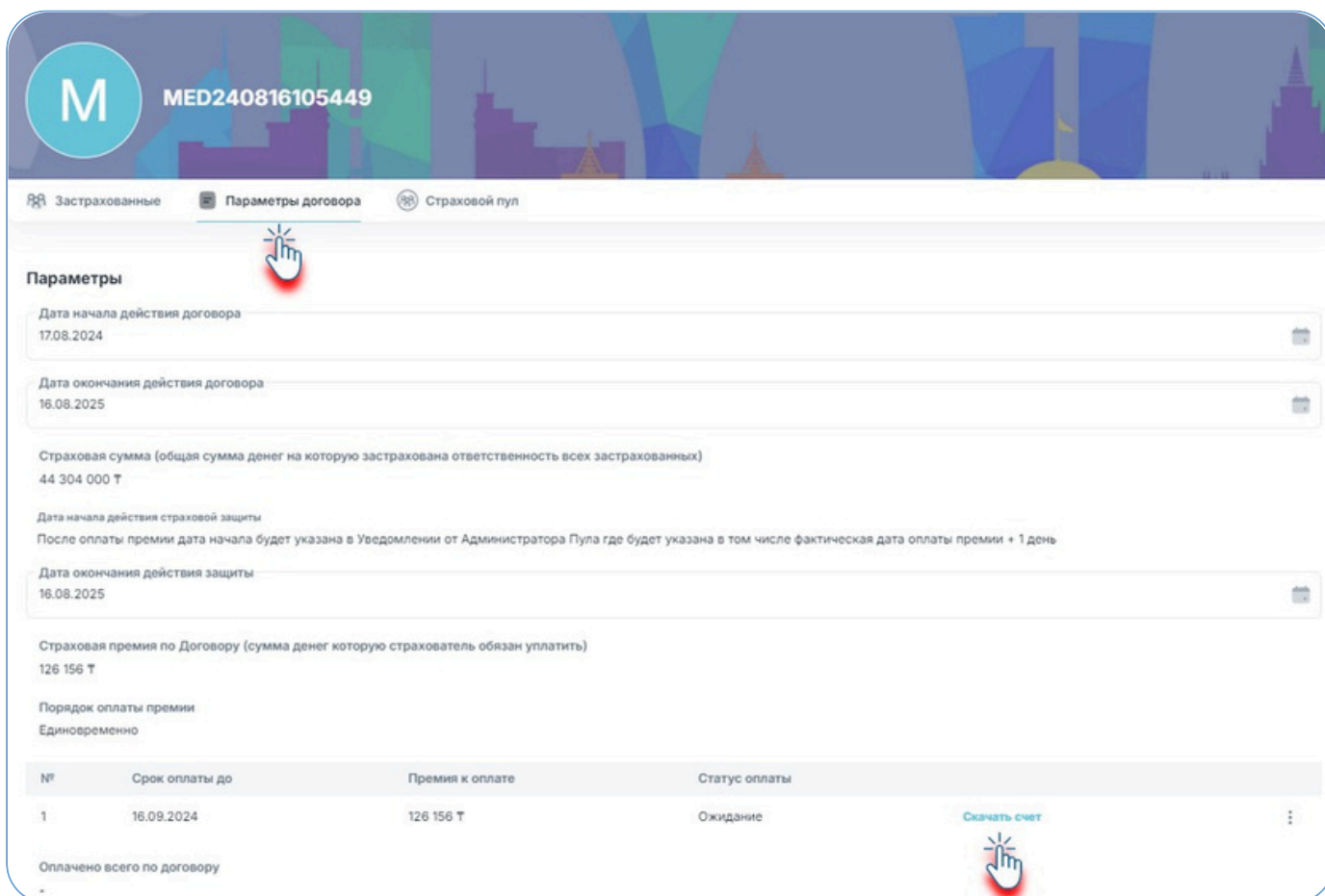


В случае предоставления верных данных, Администратор Платформы подпишет Договор с ЭЦП, и Вам на электронную почту и в личный кабинет сайта придет:

- Результат об успешном подписании Договора. Уведомление
- о необходимости оплаты страховой премии.



Счет на оплату Вы можете найти в разделе «Параметры договора» на следующий день после подписания Договора Администратором пула.



После оплаты премии в разделе «Договоры» в «Параметрах договора» будет установлена дата начала страховой защиты.

Для этого нажмите кнопку «Договоры», выберите соответствующий Договор и нажмите «Просмотр» и войдите в раздел «Параметры Договора».

М MED240816105449

Застрахованные Параметры договора Страховой пул

Параметры

Дата начала действия договора
17.08.2024

Дата окончания действия договора
16.08.2025

Страховая сумма (общая сумма денег на которую застрахована ответственность всех застрахованных)
44 304 000 Т

Дата начала действия страховой защиты
21.08.2024

Дата окончания действия защиты
16.08.2025

Страховая премия по Договору (сумма денег которую страхователь обязан уплатить)
126 156 Т

Порядок оплаты премии
Единовременно

№	Срок оплаты до	Премия к оплате	Статус оплаты	
1	16.09.2024	126 156 Т	Оплачен	Скачать счет

Оплачено всего по договору
126 156 Т